
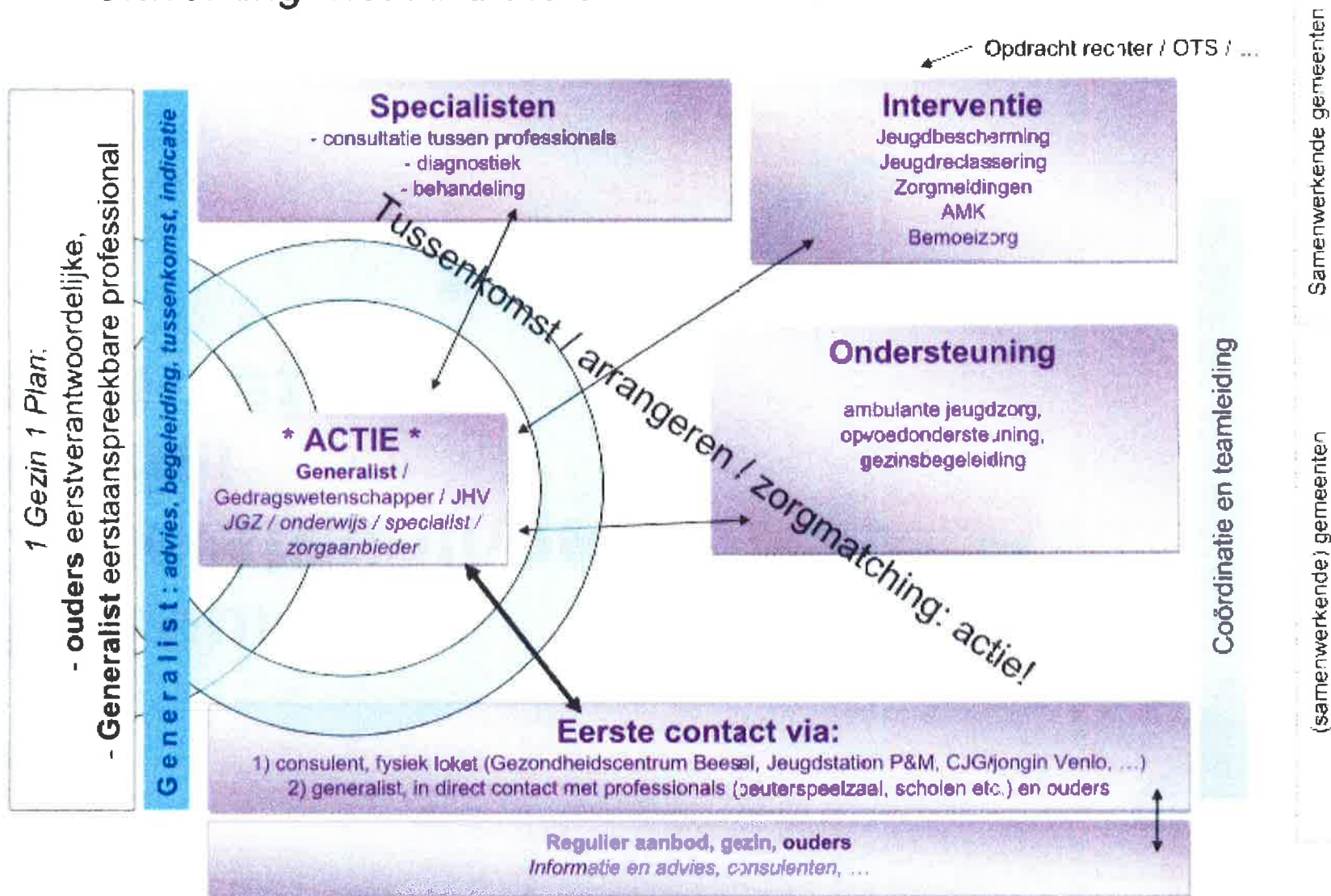




# Bestuurs Ondersteunings- Profiel 2014-2015



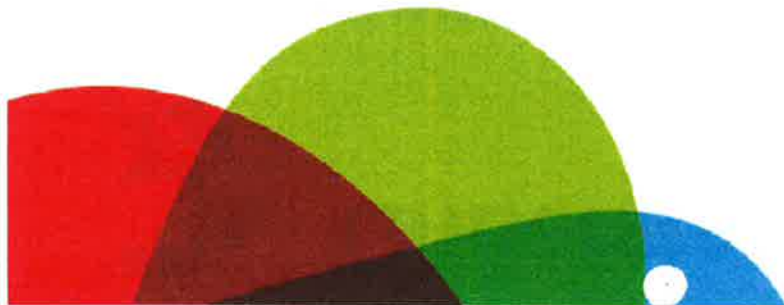
# Uitwerking “het kind thuis”



# BestuursOndersteuningsProfiel Dynamiek Scholengroep 2014-2015



- **Inleiding**
- Met de invoering van de Wet op Passend Onderwijs is het SWVB Horst-Maasdorpen-Sevenum (brinnummer 26 TG) opgegaan in het **SWVB PO 3101 Venlo, Venray e.o.**
- De samenwerkende besturen van alle scholen voor Primaire Onderwijs hebben afgesproken dat elk bestuur een School- en een BestuursOndersteuningsProfiel hanteert.
  
- In schooljaar 2013-2014 is een eerste aanpassing van het BestuursOndersteunings-Profiel van Dynamiek Scholengroep opgesteld. De definiëring van de niveaus van zorg is aangepast aan de nieuwe wet- en regelgeving en gebaseerd op de afspraken die hierover zijn gemaakt op het niveau van SWVB 3101.
- 
- 
- Het BestuursOndersteuningsPlan bevat zowel het *Ondersteuningsprofiel* op bestuurs-niveau als de *planning* gericht op een verdere ontwikkeling van onderwijskwaliteit.
- In onderstaand BestuursOndersteuningsProfiel wordt aangegeven op welke wijze Dynamiek Scholengroep de ambities van de scholen ondersteunt m.b.t. Passend Onderwijs.





# Ondersteuningsarrangement de Twister

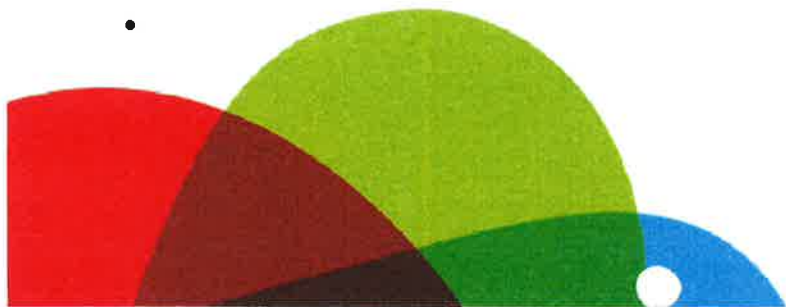


- **CHECKLIST INTERN Fase 1 signalering en probleemdefiniëring**
- 
- Is BCO bij leerling betrokken (geweest)?
- 
- Zijn de ondersteuningsbehoeften van de leerling m.b.v. HGPD in kaart gebracht?
- 
- Is er voor de leerling een OPP (Ontwikkelperspectief) opgesteld?
- 
- Zijn de mogelijkheden om tegemoet te komen aan onderwijsbehoeften van de leerling, binnen de eigen organisatie, volledig benut en onderzocht? *Telkens is de vraag "is het wenselijk of is het noodzakelijk?"*
- 
- Zijn de IB-ers betrokken bij de hulpvraag?
- 
- Is het doel van het arrangement, zowel sociaal als didactisch, en het beoogde effect van de ondersteuning benoemd?
- 
- Is het arrangement uitvoerbaar in de voorgestelde (bedachte) setting?
- Alle vragen bevestigend beantwoord? Dan naar fase 2 (extern)





- **CHECKLIST EXTERN Fase 2 Probleemoplossing**
- 
- Zijn ouders het eens met het ondersteuningsarrangement?
- 
- Is de leerling het eens met de ondersteuningsarrangement en is hij/ zij hier actief bij betrokken?
- 
- Zijn er concrete afspraken gemaakt over de wijze van contact houden (denk daarbij aan leerkracht- leerkracht, leerkracht- ouder, leerkracht- leerling, leerkracht- IB)?
- 
- Is er een datum voor evaluatie met alle betrokkenen vastgelegd? (richtlijn na twee maanden)
- 
- Is het format “ondersteuningsarrangement” door betrokkenen ingevuld en is dit ondertekend door, en besproken met, ouders?
- 
- Is er afgesproken welke IB-er dit traject volgt? (Richtlijn: de IB-er van de gast- leerling).
- Alle vragen bevestigend beantwoord? Dan naar fase 3
- 
- 





- CHECKLIST Fase 3 Evaluatie en voortgang
- Hoe ontwikkelt het kind zich didactisch en sociaal? Is er voldoende vooruitgang? Is versnelling mogelijk? Wat is nodig? Hoe verder?





### Inkomsten ondersteuningsniveau 3 en 4 per 01-08-2014

Gemeentesubsidie WSNS voor ZAT	p.m.	?
rechtsreeks via CFI naar SBO	€	294.072
SBO boven 2%	€	86.204
LGF	€	217.324
overig	€	562.165
<b>Totaal</b>	<b>€</b>	<b>1.159.765</b>

naar SBO 5/12 voor 2014

### Inkomsten tbv ondersteuningsteam, ondersteuning op niveau 3

Gemeentesubsidie WSNS voor ZAT	p.m.
LGF	€ 217.324,00
overig	€ 562.165,00
<b>Totaal</b>	<b>€ 779.489,00</b>

### Uitgaven 2014-2015 uit inkomsten niveau 3

#### Inzet van de Bovenschoolse Ondersteuning tbv Passend Onderwijs 2014-2015

uitbreiding expertise de Twister (onderzoek)	20.000 €	naar SBO de Twister	2014: 5/12 deel
Inzet BOC: 4 dagen	63.335 €	Naar Bestuursbureau	
Knelpunten	2.000 €	Naar SBO de Twister	2014: 5/12 deel
leerkrachten uitroosteren voor taakgroep3x5 bijeenkomsten	1.000 €	Naar SBO de Twister	2014: 5/12 deel
administratieve ondersteuning: 0,4594 fte	17.833 €	Naar SBO de Twister	2014: 5/12 deel
Inzet psycholoog BCO ivm TLV: 20 delen	8.640 €	Naar SBO de Twister	2014: 5/12 deel
externe ondersteuning	3.000 €	Naar SBO de Twister	2014: 5/12 deel
Preventieve Ambulante Begeleiding (Ingrid Martens)	32.349 €	Inkomsten & kosten	Twister/Peelhorst
<b>Totaal</b>	<b>#####</b>		

#### verdeling over de clusters:

	li-aantal
cluster blauw	1461
cluster groen	1129
Cluster rood	1132
<b>totaal</b>	<b>3722</b>

€ 631.332,00

budget
€ 247.817,32
€ 191.502,91
€ 192.011,77

#### inzet vanuit de reserves van het "oude" SWVB

inzet schoolmaatschappelijk werk 2014/pilot gezinscoach	50.000 €	vanaf 1 januari 2015 valt deze kostenpost onder jeugdzorg.
Dit bedrag wordt vooraf uit de te verdelen gelden gehaald bij opheffing.		en dus bij de Gemeente



## Inzet 2014-2015 van het resterende budget van niveau 3 rechtstreeks in de scholen en het cluster

Verdeling over de scholen op basis van het leerlingenaantal

Per school komt dit budget in de begroting. **Maar deze gelden zijn niet schoolgebonden.**

De **inzet** van het personeel dat gefinancierd wordt door deze gelden is **in het totale cluster**, afhankelijk van **de ondersteuningsbehoefte van de individuele leerling in het cluster.**

leerlingen aantallen per cluster	
cluster groen	
Peelhorst	89 € 15.096,34
Klimboom	109 € 18.488,78
Anna	92 € 15.605,20
Willibrordus	40 € 6.784,87
Mariaschool	113 € 19.167,26
Megelsheim	198 € 33.585,11
Meuleveld	327 € 55.466,33
Peddepoel	161 € 27.309,11
<b>1129</b>	<b>€ 191.503,00</b>
	<b>€ 191.503,00</b>
Inkomsten REC1 en REC2	€ 0,00
	<b>€ 191.503,00</b>

teldatum 01-10-2013	
cluster blauw	
Onder de Wieken	129 € 21.881,17
de Wouter	135 € 22.898,90
Onder de Linde	179 € 30.362,25
Weisterbeek	317 € 53.770,01
de Driehoek	70 € 11.873,50
de Dobbelsteen	282 € 47.833,26
de Kroevert	106 € 17.979,88
de horizon	243 € 41.218,02
<b>1461</b>	<b>€ 247.817,00</b>
	<b>€ 247.817,00</b>
Inkomsten REC1 en REC2	€ 0,00
	<b>€ 247.817,00</b>

Inzet schooljaar 2014-2015	
cluster rood	
de Kameleon	235 € 39.861,15
de Bottel	144 € 24.425,55
de Schakel	145 € 24.595,18
de Doolgaard	419 € 71.071,58
de Brink	189 € 32.058,54
<b>1132</b>	<b>€ 192.012,00</b>
	<b>€ 192.012,00</b>
Inkomsten REC1 en REC2	€ 0,00
	<b>€ 192.012,00</b>

Totaal 3722







## Subsidie Gemeente Horst voor leerlingenzorg op de basisscholen; inclusief de Akkoord!scholen

\*die wordt uitbetaald aan BCO

\*De afspraak is dat de Gemeente 2/3 deel betaalt en elke school 1/3 deel.

\*De afspraak is ook dat deze gemeentesubsidie over alle scholen van Dynamiek wordt verdeeld.

\*Uitgangspunt bij de berekening is een bedrag per leerling. Het Akkoord!deel wordt er af gehaald.

Jaar	bedrag Dynamiek en Akkoord!	minder dan in het voorgaande jaar!!	bedrag Dynamiek	5/12 deel	7/12 deel
2013	€ 116.750,00	€ 10.000,00	€ 107.666,87	€ 44.861,20	€ 62.805,68
2014	€ 96.750,00	€ 20.000,00	€ 89.222,87	€ 37.176,20	€ 52.046,67
2015	€ 66.759,00	€ 29.991,00	€ 61.565,16	€ 25.652,15	€ 35.913,01
2015	€ 66.759,00		€ 61.326,94	€ 25.652,15	€ 35.674,79
2016	€ 37.000,00	€ 29.759,00	€ 33.989,38	€ 15.416,67	
2017	€ 37.000,00				

schooljaar	Gemeente subsidie	Dynamiek 1/3 de deel	inkoop bij BCO
2013-2014	€ 99.981,87	€ 49.990,94	€ 149.972,81
2014-2015	€ 77.698,82	€ 38.849,41	€ 116.548,24
		€ 0,00	€ 0,00
2015-2016	€ 51.091,46	€ 17.030,49	€ 68.121,94
2016-2017	€ 0,00	€ 0,00	€ 0,00
2017-2018		€ 0,00	€ 0,00

### Teldatum

Aantal leerlingen op de scholen van Dynamiek

Aantal leerlingen op de scholen van Akkoord!

Totaal aantal leerlingen

Bedrag per leerling

01-10-2013	01-10-2014
3722	3545
314	314
4036	3859

61326,93833

Voor de berekening van de verdeling is in 2013 t/m 2015 gebruik gemaakt van teldatum 01-10-2013. Voor 2015 is een kleine herverdeling noodzakelijk geweest.

voor schooljaar 2014-2015 is beschikbaar: per leerling

Subsidie g gemeente	€ 77.698,82	€ 19,25
Inleg Dynamiek	€ 38.849,41	€ 10,44
	€ 116.548,24	€ 29,69

voor schooljaar 2015-2016 is beschikbaar: per leerling

Subsidie gemeentegemeente	€ 51.091,46	€ 14,41
Inleg Dynamiek	€ 17.030,49	€ 4,80
	€ 68.121,94	€ 19,22

leerlingen aantallen per cluster			
cluster groen	subsidie gemeente	inleg school	
Peelhorst	89 € 1.713,38	€ 856,69	
Klimboom	109 € 2.098,41	€ 1.049,20	
Anna	92 € 1.771,13	€ 885,57	
Willebrordus	40 € 770,06	€ 385,03	
Mariaschool	113 € 2.175,41	€ 1.087,71	
Megelsheim	198 € 3.811,79	€ 1.905,89	
Meuleveld	327 € 6.295,22	€ 3.147,61	
Peddepoel	161 € 3.099,48	€ 1.549,74	
	<b>1129 € 21.734,88</b>	<b>€ 10.867,44</b>	
		€ 30.032,45	
	Dagdelen Groen zonder SBO	#DEEL/O!	

betaald in  
okt.2014

€ 428,34  
€ 524,60  
€ 442,78  
€ 192,51  
€ 543,85  
€ 952,95  
€ 1.573,81  
€ 774,87  
€ 5.433,72

teldatum 01-10-2013				Inzet schooljaar 2014-2015			
cluster blauw	subsidie gemeente	inleg school		subsidie gemeente	inleg school		betaald in okt-14
Onder de Wieken	129 € 2.483,44	€ 1.241,72		129 € 2.483,44	€ 1.241,72		€ 620,86
de Wouter	135 € 2.598,94	€ 1.299,47		135 € 2.598,94	€ 1.299,47		€ 649,74
Onder de Linde	179 € 3.446,01	€ 1.723,00		179 € 3.446,01	€ 1.723,00		€ 861,50
Weisterbeek	317 € 6.102,71	€ 3.051,35		317 € 6.102,71	€ 3.051,35		€ 1.525,68
de Driehoek	70 € 1.347,60	€ 673,80		70 € 1.347,60	€ 673,80		€ 336,90
de Dobbelsteen	282 € 5.428,91	€ 2.714,45		282 € 5.428,91	€ 2.714,45		€ 1.357,23
de Kroevent	106 € 2.040,65	€ 1.020,33		106 € 2.040,65	€ 1.020,33		€ 510,16
de horizon	243 € 4.678,10	€ 2.339,05		243 € 4.678,10	€ 2.339,05		€ 1.169,53
	<b>1461 € 28.126,36</b>	<b>€ 14.063,18</b>		<b>1461 € 28.126,36</b>	<b>€ 14.063,18</b>		<b>€ 7.031,59</b>
		€ 42.189,54			€ 42.189,54		
	dagdelen BCO	#DEEL/O!		dagdelen BCO	#DEEL/O!		

betaald in  
okt-14

€ 620,86  
€ 649,74  
€ 861,50  
€ 1.525,68  
€ 336,90  
€ 1.357,23  
€ 510,16  
€ 1.169,53  
€ 7.031,59

cluster rood			
	subsidie gemeente	inleg school	
de Kameleon	235 € 4.524,09	€ 2.262,04	
de Botte!	144 € 2.772,21	€ 1.386,10	
de Schakel	145 € 2.791,46	€ 1.395,73	
de Doolgaard	419 € 8.066,35	€ 4.033,18	
de Brink	189 € 3.638,52	€ 1.819,26	
	<b>1132 € 21.792,63</b>	<b>€ 10.896,32</b>	
		€ 32.688,95	
	dagdelen BCO	#DEEL/O!	

betaald in  
okt-14

€ 1.131,02  
€ 693,05  
€ 697,86  
€ 2.016,59  
€ 909,63  
€ 5.448,16

€ 10.867,44

€ 14.063,18

€ 10.896,32

€ 35.826,94

€ 34.146,00

€ 1.680,94

inzet in dagdelen	2013-2014	2014-2015	vermindering
Groen	86	65	21
Blauw	115	91	24
Rood	94	70	24
Totaal leerl. Zorg BaO	295	226	69
Inkoop SBO	100	70	30
Inkoop SWVB	68	20	48
	463	316	147

### Inzet uren IB op betaald uit de gelden van ondersteuningsniveau 3.

afpraak: per 100 leerlingen 1 dag IB-ondersteuning. Voor de helft betaald uit ondersteuningsgelden niveau 3  
uitgangspunt voor berekening: een dagdeel is 4 uur



#### cluster Groen IB-uren betaald uit niveau 3

	1-10-2013 li-aantal	inzet in dagdelen	wft	salariskosten
Peelhorst	89	1 dagdeel	0	0
Klimboom	109	1 dagdeel		
Anna	92	1 dagdeel		
Willibrordus	40	0,5 dagdeel		
Mariaschool	113	1 dagdeel		
Megelsheim	198	2 dagdelen		
Meuleveld	327	3,5 dagdeel		
Peddepoel	161	1,5 dagdeel		
	1129	12 dagdelen	0	0

#### cluster Blauw IB-uren betaald uit niveau 3

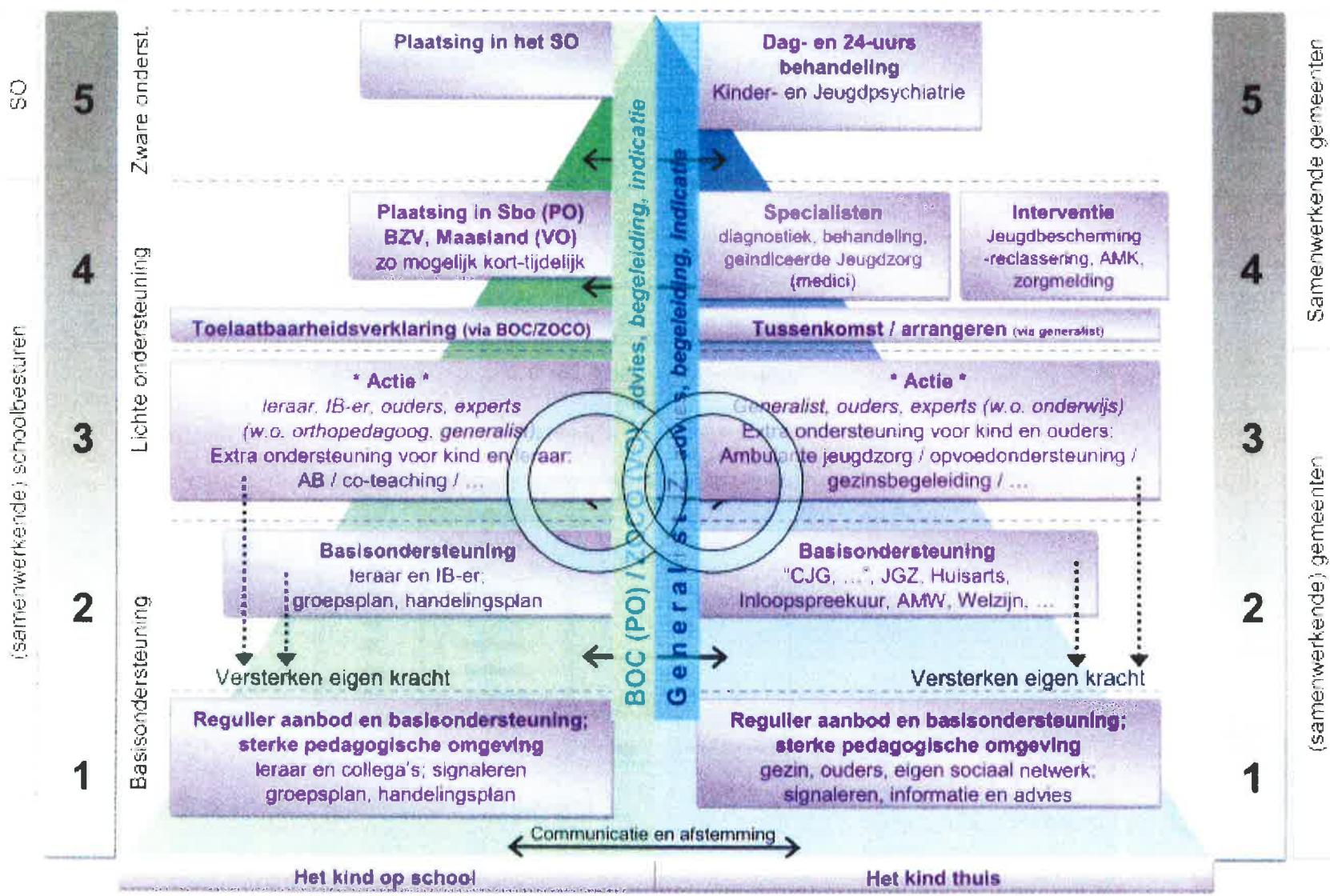

	1-10-2013 li-aantal	inzet in dagdelen	wft	salariskosten
Onder de Wieken	129	1,5 dagdeel	0	0
de Wouter	135	1,5 dagdeel		
Onder de Linde	179	2 dagdelen		
Weisterbeek	317	3 dagdelen		
de Driehoek	70	1 dagdeel		
de Dobbelsteen	282	3 dagdelen		
de Kroevert	106	1 dagdeel		
de horizon	243	2,5 dagdelen		
	1461	16 dagdelen	0	0

#### cluster Rood IB-uren betaald uit niveau 3

	1-10-2013 li-aantal	inzet in dagdelen	wft	salariskosten
de Kameleon	235	2,5 dagdelen	0	0
de Bottel	144	1,5 dagdelen		
de Schakel	145	1,5 dagdelen		
de Doolgaard	419	4 dagdelen		
de Brink	189	2 dagdelen		
	1132	12 dagdelen	0	0



# Samenhang onderwijs en jeugdzorg in Noord-Limburg



SO

(samenwerkende) schoolbesturen

5  
4  
3  
2  
1

Samenwerkende gemeenten

(samenwerkende) gemeenten